



VIVA LA SOSTENIBILITÀ
NELLA VITIVINICOLTURA
IN ITALIA


*Interventi di riduzione degli impatti
relativi al ciclo di vita dell'ORGANIZZAZIONE oggetto di analisi*

AZIENDA: MASI Agricola S.p.A.



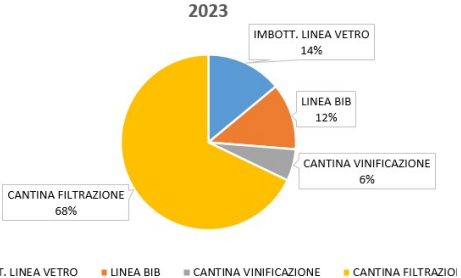

ORGANIZZAZIONE (può essere l'azienda stessa oppure una o più tenute aziendali): MASI Agricola S.p.A.

MASI[®]
AGRICOLA

L'azienda MASI Agricola S.p.A. dichiara che, in ottemperanza agli impegni presi in sede di analisi degli indicatori VIVA di ORGANIZZAZIONE relativi al biennio (23/11/2022-23/11/2024), espressi nel relativo Piano di Miglioramento, ha messo in atto per ciascun indicatore – ARIA, ACQUA, VIGNETO e TERRITORIO – gli interventi di miglioramento riportati nella tabella seguente.



VIVA LA SOSTENIBILITÀ NELLA VITIVINICOLTURA IN ITALIA

	(Nome organizzazione)																																			
Indicatore	MIGLIORAMENTI ATTUATI																																			
ARIA 	1. 1.Disponibile certificazione di Cancellation statement GSE relativa all'anno 2023 2. Visibile variante di progetto e comunicazione SUAP																																			
ACQUA 	1. Disponibile foglio excel con analisi consumi: <table border="1" data-bbox="459 949 1197 1187"> <thead> <tr> <th></th> <th>IMBOTT. LINEA VETRO</th> <th>LINEA BIB</th> <th>CANTINA VINIFICAZIONE</th> <th>CANTINA FILTRAZIONE</th> </tr> <tr> <th></th> <th>[mc]</th> <th>[mc]</th> <th>[mc]</th> <th>[mc]</th> </tr> </thead> <tbody> <tr> <td>2022</td> <td>1.531,25</td> <td>1.563,10</td> <td>566,90</td> <td>6.933,70</td> </tr> <tr> <td>2023</td> <td>1.221,40</td> <td>1.068,80</td> <td>510,90</td> <td>5.920,00</td> </tr> <tr> <td>Δ 2023 su 2022</td> <td>-20,24%</td> <td>-31,62%</td> <td>-9,88%</td> <td>-14,62%</td> </tr> <tr> <td>2024</td> <td>1.618,45</td> <td>463,68</td> <td>370,23</td> <td>4.365,33</td> </tr> <tr> <td>Δ 2024 su 2023</td> <td>32,51%</td> <td>-56,62%</td> <td>-27,53%</td> <td>-26,26%</td> </tr> </tbody> </table>  <p>2023</p> <ul style="list-style-type: none"> IMBOTT. LINEA VETRO 14% LINEA BIB 12% CANTINA VINIFICAZIONE 6% CANTINA FILTRAZIONE 68% 		IMBOTT. LINEA VETRO	LINEA BIB	CANTINA VINIFICAZIONE	CANTINA FILTRAZIONE		[mc]	[mc]	[mc]	[mc]	2022	1.531,25	1.563,10	566,90	6.933,70	2023	1.221,40	1.068,80	510,90	5.920,00	Δ 2023 su 2022	-20,24%	-31,62%	-9,88%	-14,62%	2024	1.618,45	463,68	370,23	4.365,33	Δ 2024 su 2023	32,51%	-56,62%	-27,53%	-26,26%
	IMBOTT. LINEA VETRO	LINEA BIB	CANTINA VINIFICAZIONE	CANTINA FILTRAZIONE																																
	[mc]	[mc]	[mc]	[mc]																																
2022	1.531,25	1.563,10	566,90	6.933,70																																
2023	1.221,40	1.068,80	510,90	5.920,00																																
Δ 2023 su 2022	-20,24%	-31,62%	-9,88%	-14,62%																																
2024	1.618,45	463,68	370,23	4.365,33																																
Δ 2024 su 2023	32,51%	-56,62%	-27,53%	-26,26%																																
VIGNETO 	2. Disponibile offerta Acram porgetto Non Applicabile																																			



VIVA LA SOSTENIBILITÀ NELLA VITIVINICOLTURA IN ITALIA

TERRITORIO



1. Progetto in avanzamento, in fase di ultimazione il lotto 2 con copertura, vedi foto e progetti.
2. Disponibili foto erogatori acqua
3. Disponibile offerta sottoscritta con società AEQUILIBRIA , e time table lavori.